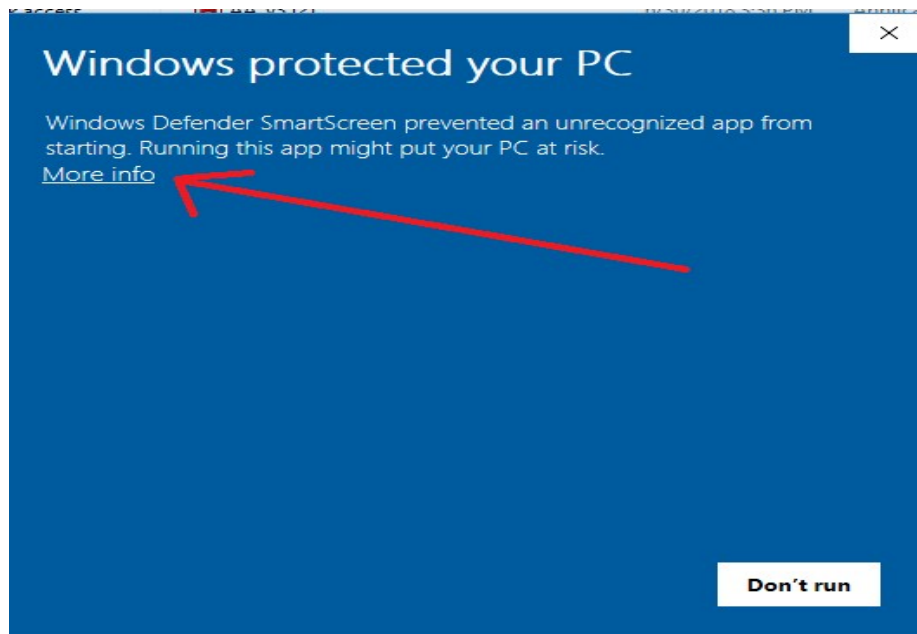


Installation procedure for Lachit Phonetic 2.0.

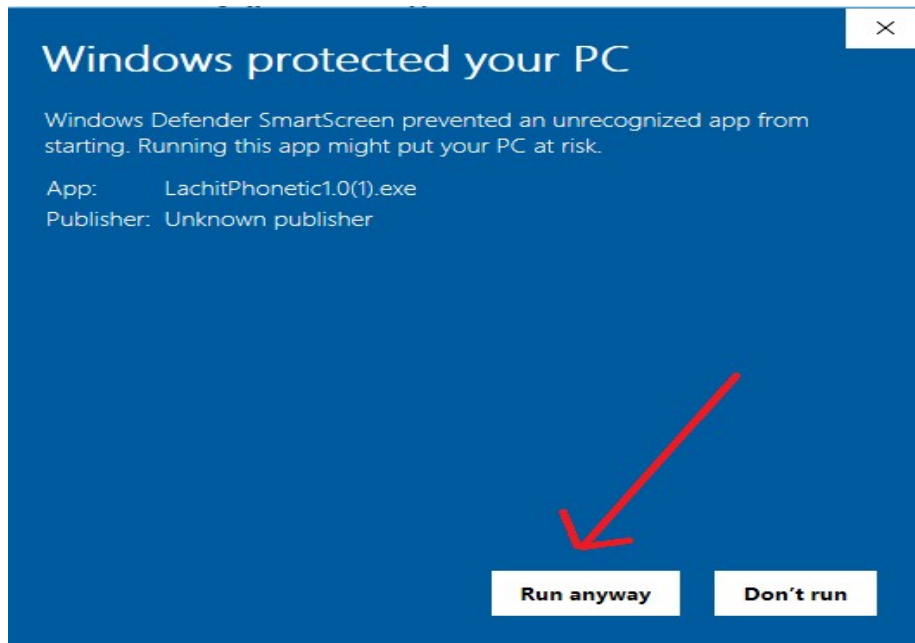
© Copyright: Mridul Kumar Sharmah, 2020

Steps:

1. Open any internet browser like Mozilla Firefox, Google Chrome or Internet Explorer. Open <http://lachit.org>. Go to Keyboard->Windows
2. Download the zip or exe file in the section Assamese Phonetic. Save the file **lachit_assamese2.0.exe** in Desktop or wherever you feel convenient. Also, download the Layout file.
3. Double click on the exe file.
4. A warning message may pop up as shown in the below picture. Please click on the More info.



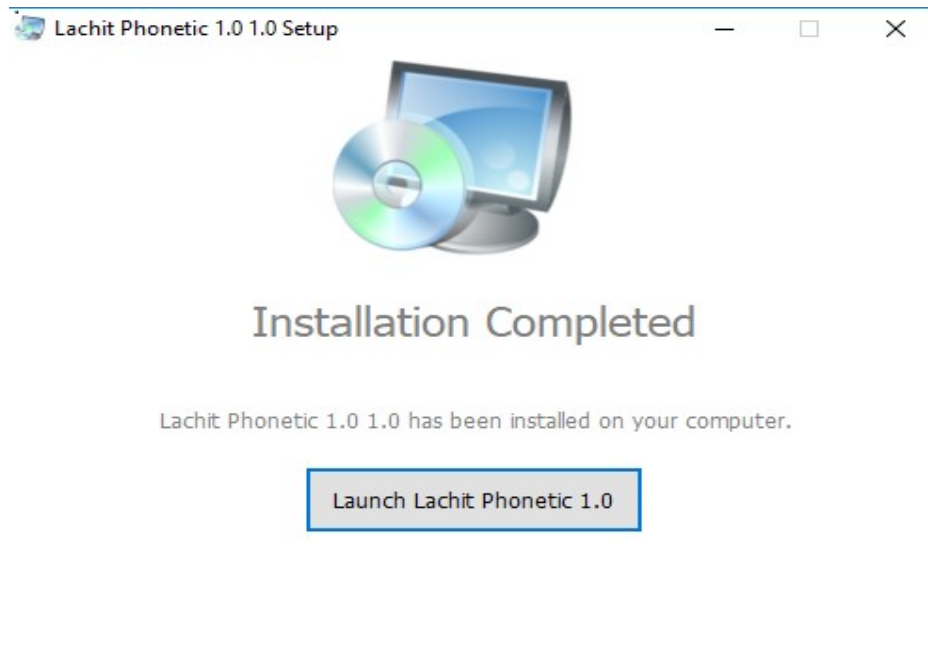
5. Click on Run anyway on the next window.



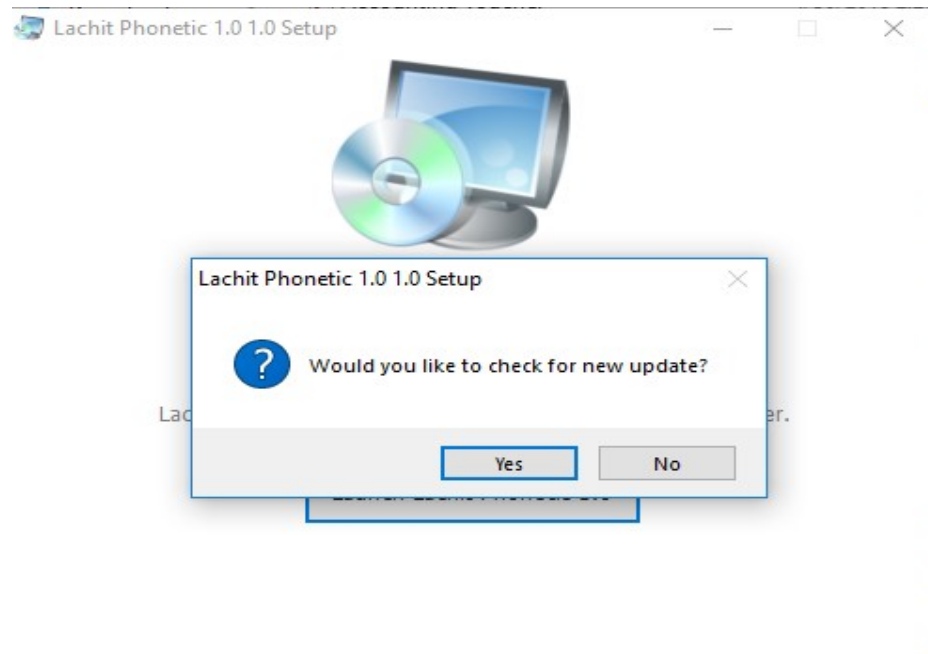
6. When this window pops up, click Install.



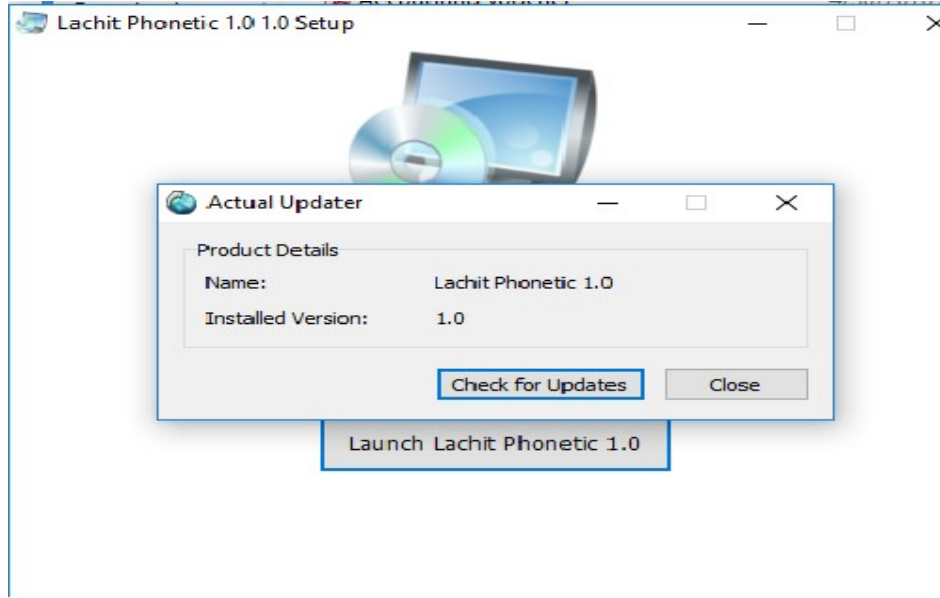
7. Click on Launch Lachit Phonetic 1.0



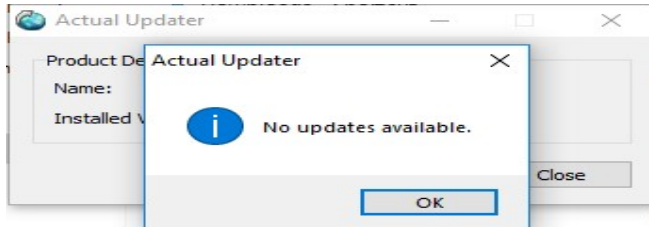
8. There will be an option to check if a new version has already arrived. Click on Yes.



9. Click on Check for Updates.



10. If no new version is available then following message will pop up and Click Ok.



11. Now open a Notepad or Document file, set any Assamese or Bengali font.

12. Press alt + Spacebar to toggle between Lachit and other keyboard.

13. For reference on which key gives what output please see the LachitPhoneticLayout1.0.pdf.

১৪। এতিয়া আপুনি অসমীয়া লিখিব পৰা হৈ গ'ল।

১৫। অসুবিধা পালে বা মতামতৰ বাবে যোগাযোগ কৰক mridul.ks@gmail.com (Mridul kumar Sharmah)

১৬। এই কীব'ৰ্ড খন সম্পূৰ্ণ বিনামূলীয়া আৰু GNU/GPL ৰ আওতাভুক্ত।

অসমীয়া আখৰবোৰ চাৰি ধৰণে পাব পাৰি :

- ১। কোনো কী নদবোৰাকৈ। ইয়াত সৰ্বাধিক ব্যৱহৃত বৰ্ণবোৰ পাব।
 - ২। কেৱল Shift দবাই। ইয়াত দ্বিতীয় সৰ্বাধিক ব্যৱহৃত বৰ্ণবোৰ পাব।
 - ৩। কেৱল alt দবাই। ইয়াত তৃতীয় সৰ্বাধিক ব্যৱহৃত বৰ্ণবোৰ পাব।
 - ৪। Shift আৰু alt একেলগে দবাই। ইয়াত আটাইতকৈ কম ব্যৱহৃত বৰ্ণকেইটা পাব।
- ~ ট পাব f ত আৰু ঠ পাব Shift + f ত
- ~ ঙ পাব q ত আৰু ঞ পাব Shift + q
- ~ ং পাব Shift + m ত আৰু alt + 2 ত
- ~ ঃ পাব Shift + h ত
- ~ ক্ষ পাব x ত, ত্ৰ পাব Shift + x ত আৰু ড় পাব alt + x ত
- ~ ঁ, ং, ঃ, ড়, ডা, ঙ, ঞ, আৰু + পাব যথাক্ৰমে alt + 1, 2, 3, 4, 5, 6, 8, আৰু - ত
- ~ Shift + alt ত ★ চিনটি পাব।
- ~ মিছিং ভাষাত ব্যৱহাৰ হোৱা ী কাৰ দাল পাব alt + p ত
- ~ হ (ভাৰতীয় টকাৰ চিন) টো পাব Shift + 4 ত
- ~ © পাব alt + C ত
- ~ হসন্তডাল (উদাহৰণ: ঝক্‌ঝক্) পাব Shift+\ আৰু alt + / ত
- ~ যুক্তাক্ষৰ লিখিবলৈ ব্যৱহাৰ কৰা ্ ডাল পাব / আৰু \ দুয়োটা কীত
- ~ দাৰিডাল পাব . ত। . (ডট চিনটি) পাব alt + . ত।

★ Version : Lachit Phonetic 2.0

★ This Keyboard Layout is named after the Great Assamse Warrior Lachit Borphukon (http://en.wikipedia.org/wiki/Lachit_Borphukan)

★ Concept, Design and Development by: Mridul Kumar Sharmah, Rangiya, Asom, India

Website: <http://www.mridulkumar.com>

E-mail: mridul.ks@gmail.com